


DRUCKLUFT-EINBAUSCHRAUBER MIT KUPPLUNG: ACCU-TRK

SERIE SALGS ACCU-TRK - Nicht umsteuerbar

WATT: 480 / VERBRAUCH: 870 NI/1'

Messwerte bei einem Druck von 6 bar - Mindestdurchmesser des
Zuluftschauchs 10 mm * = Mit Federn aus Platin und wahlfreien Nocken
(**) Auf Wunsch in Ausführung ATE mit direkter Einschaltung für
Rechtsläufer und umsteuerbare Motoren.

Datenblatt
SALGS3D AT



1. Standard-Bithalter-Anschluss 1/4"
2. Abholbereich
3. Druckluftanschluss
4. Signal "Verschraubung erfolgt"

Produktdatenblätter

Rechtsläufer - Modell	SALGS3D AT
Rechtsläufer - Bestellnr.	8604323
Leerlaufdrehzahl - U/min	800
Drehmoment Nm - Nm	4,8 - 14,6
Kupplungsfeder	Gold

Formularfunktionen

Standard-Bithalter-Anschluss 1/4" (6,35 mm)

DRUCKLUFT-EINBAUSCHRAUBER MIT KUPPLUNG: ACCU-TRK

Datenblatt
SALGS3D AT

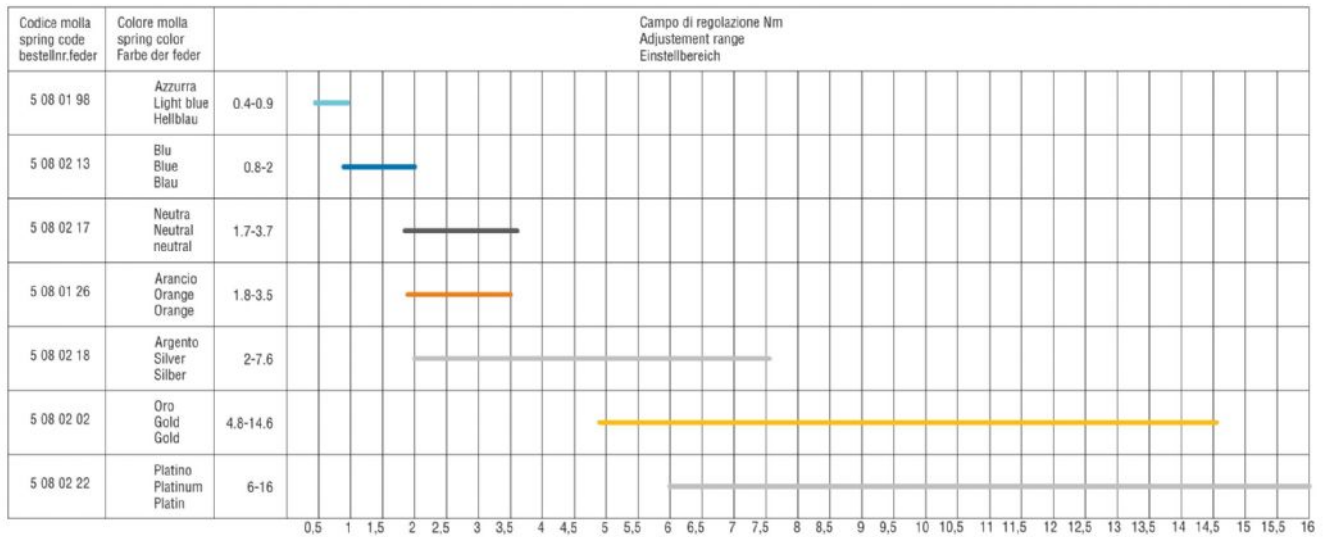
SERIE SALGS ACCU-TRK - Nicht umsteuerbar

WATT: 480 / VERBRAUCH: 870 NI/1'

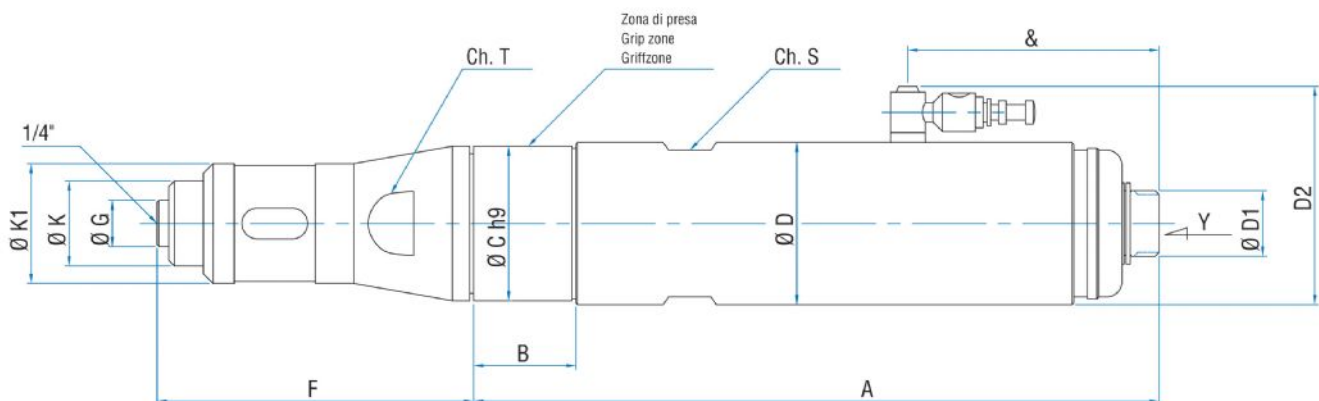
Messwerte bei einem Druck von 6 bar - Mindestdurchmesser des Zuluftschlauchs 10 mm * = Mit Federn aus Platin und wahlfreien Nocken

(**) Auf Wunsch in Ausführung ATE mit direkter Einschaltung für Rechtsläufer und umsteuerbare Motoren.

Drehmomenteinstellung



Gesamtabmessungen



DRUCKLUFT-EINBAUSCHRAUBER MIT KUPPLUNG: ACCU-TRK

SERIE SALGS ACCU-TRK - Nicht umsteuerbar

WATT: 480 / VERBRAUCH: 870 NI/1'

Messwerte bei einem Druck von 6 bar - Mindestdurchmesser des
Zuluftschauchs 10 mm * = Mit Federn aus Platin und wahlfreien Nocken

(**) Auf Wunsch in Ausführung ATE mit direkter Einschaltung für
Rechtsläufer und umsteuerbare Motoren.

Schablone	Code	A	B	C	D	D1	D2	F	G	K	K1	S	T	Y	&
SALGS3D AT	8604323	227,5	51,5	40	42	17	56,5	82	12	22	31	38	32	1/4"	65

Datenblatt
SALGS3D AT